

wellbox®  
MINCEUR & ANTI-ÂGE



MEINE PFLEGEPROGRAMME  
**KÖRPER / GESICHT**





MEINE  
WELLBOX<sup>®</sup>- PFLEGEPROGRAMME  
**GESICHT**

**AKTION STRAHLENDE HAUT**

MEIN PFLEGEPROGRAMM **STRAHLENDE HAUT** ..... P3

**AKTION ANTI-AGING**

MEIN PFLEGEPROGRAMM **GLÄTTUNG DER AUGENPARTIE** ..... P4

MEIN PFLEGEPROGRAMM **ANTI-AGING STIRN** ..... P5

MEIN PFLEGEPROGRAMM **LIPPENKONTUR** ..... P6

MEIN PFLEGEPROGRAMM **ANTI-AGING HALS** ..... P7

MEIN PFLEGEPROGRAMM **ANTI-AGING DEKOLLETÉ** ..... P8

MEIN PFLEGEPROGRAMM **ANTI-AGING HÄNDE** ..... P9

MEIN PFLEGEPROGRAMM **ANTI-ÂGE GESICHT** ..... P10

**AKTION FESTIGUNG**

MEIN PFLEGEPROGRAMM **FESTIGUNG DES GESICHTS** ..... P11

**AKTION DETOX**

MEIN PFLEGEPROGRAMM **BELEBUNG AUGENPARTIE** ..... P12

MEIN PFLEGEPROGRAMM **DETOX** ..... P13

**AKTION SCHLANKHEIT**

MEIN PFLEGEPROGRAMM **MODELLIERUNG GESICHT** ..... P14



*Lesen Sie sich vor der ersten Verwendung von Wellbox<sup>®</sup>  
sorgfältig die Anwendungshinweise durch.*

AKTION STRAHLENDE HAUT

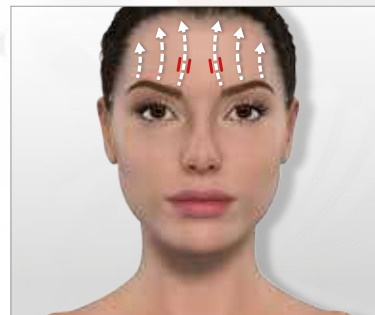


> MEIN PFLEGEPROGRAMM STRAHLENDE HAUT **6 min**

**SCHRITT 1 :** Ich reinige und bereite meine Haut mit der **Pre-Treatment Micellar Lotion** vor, diese beruhigt meine Haut und versorgt sie optimal mit Feuchtigkeit



**SCHRITT 2 :** PFLEGEPROTOKOLL STRAHLENDE HAUT



[2]



2:00



[2]



2:00



[2]



2:00

P3

**SCHRITT 3 :** Die Pflege **Total Eye Care** glättet Tränensäcke, Falten und Augenringe, mein Blick wirkt sofort ausgeruht und frisch.



**SCHRITT 4 :** Das mit Vitamin C und dem exklusiven LPG<sup>®</sup> Anti-Aging-Komplex angereicherte **Radiance Brightening Serum** schafft einen gleichmäßigen, strahlenden Teint. Es bewirkt zudem eine Milderung meiner Pigmentflecken.



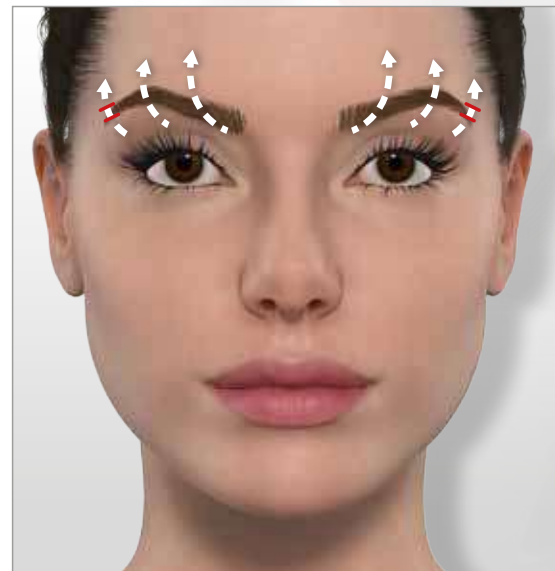
**AKTION ANTI-AGING**

> MEIN PFLEGEPROGRAMM **GLÄTTUNG DER AUGENPARTIE** **6 min**

**SCHRITT 1 :** Die **Pre-Treatment Micellar Lotion** wird vor jeder Wellbox[S]-Pflegeanwendung als Abschminklotion/Reinigungsmilch verwendet. Sie beruhigt meine Haut durch das enthaltene Ginsterwasser und versorgt sie optimal mit Feuchtigkeit



**SCHRITT 2 : PFLEGE GLÄTTUNG DER AUGENPARTIE**



**P4**



**SCHRITT 3 :** Die Komplettpflege **Total Eye Care** glättet Tränensäcke, Falten und Augenringe, mein Blick wirkt sofort ausgeruht und frisch.



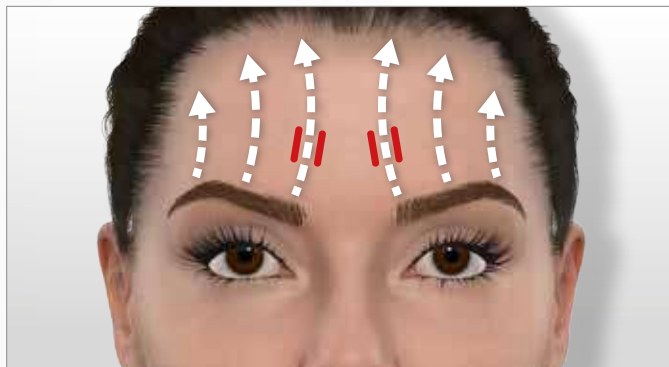
**AKTION ANTI-AGING**

> MEIN PFLEGEPROGRAMM **ANTI-AGING STIRN** **6 min**

**SCHRITT 1 :** Ich reinige und bereite meine Haut mit der **Pre-Treatment Micellar Lotion** vor, diese beruhigt meine Haut und versorgt sie optimal mit Feuchtigkeit.

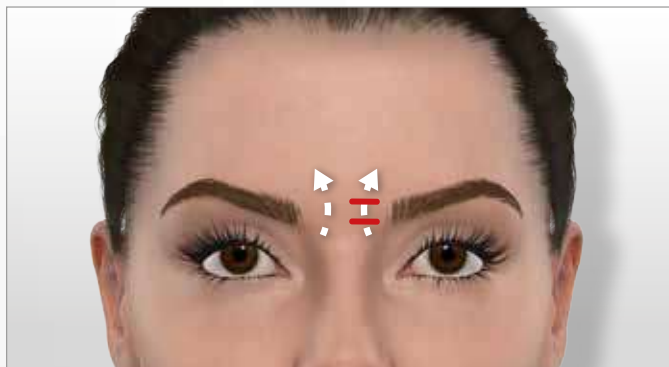


**SCHRITT 2 : ANTI-AGING-PFLEGE STIRN**



4:00

**P5**



2:00

**SCHRITT 3 :** Das mit Vitamin C und dem exklusiven LPG<sup>®</sup> Anti-Aging-Komplex angereicherte **Radiance Brightening Serum** schafft einen gleichmäßigen, strahlenden Teint. Es bewirkt zudem eine Milderung meiner Pigmentflecken.



**SCHRITT 4 :** Durch ihren exklusiven LPG<sup>®</sup> Anti-Aging-Komplex mit Hyaluronsäure stellt die **Replenishing And Redensifying Cream** das Volumen wieder her, meine Haut wird geglättet und gefestigt.





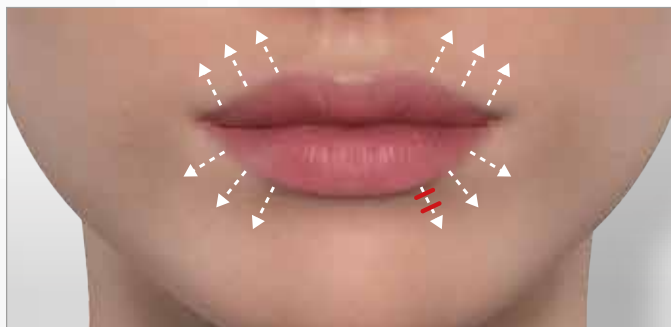
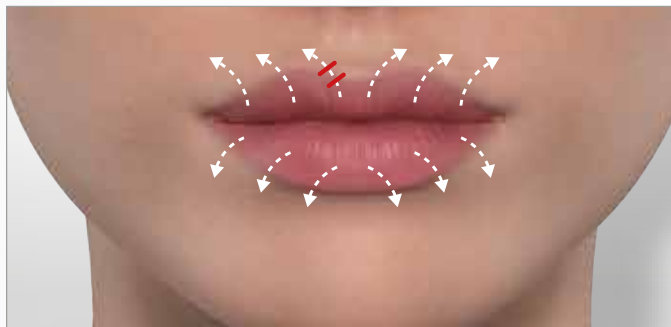
AKTION ANTI-AGING

> MEIN PFLEGEPROGRAMM **LIPPENKONTUR** 6<sup>min</sup>

**SCHRITT 1 :** Die **Pre-Treatment Micellar Lotion** wird vor jeder Wellbox[S]-Pflegetherapie als Abschminklotion/Reinigungsmilch verwendet. Sie beruhigt meine Haut durch das enthaltene Ginsterwasser und versorgt sie optimal mit Feuchtigkeit.



**SCHRITT 2 : PFLEGEPROTOKOLL LIPPENKONTUR**



P6

**SCHRITT 3 :** Durch ihren exklusiven LPG<sup>®</sup> Anti-Aging-Komplex mit Hyaluronsäure stellt die **Replenishing And Redensifying Cream** das Volumen wieder her, meine Haut wird geglättet und gefestigt





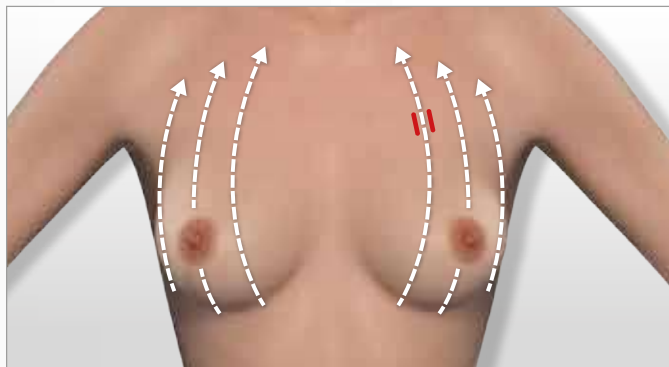
**AKTION ANTI-AGING**

> MEIN PFLEGEPROGRAMM **ANTI-AGING DEKOLLETÉ** **6 min**

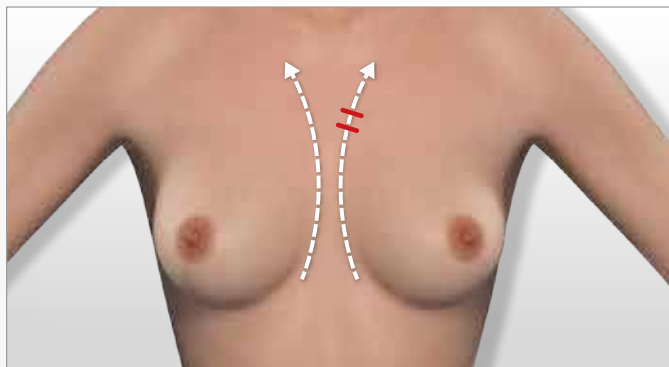
**SCHRITT 1 :** Ich reinige und bereite meine Haut mit der **Pre-Treatment Micellar Lotion** vor, sie beruhigt meine Haut und versorgt sie optimal mit Feuchtigkeit.



**SCHRITT 2 : ANTI-AGING-PFLEGE DEKOLLETÉ**



4:00



2:00

**P8**

**SCHRITT 3 :** Das mit Vitamin C und dem exklusiven LPG<sup>®</sup> Anti-Aging-Komplex angereicherte **Radiance Brightening Serum** glättet und belebt die Haut gleichmäßig. Es erreicht zudem eine Milderung meiner Pigmentflecken.



**SCHRITT 4 :** Durch ihren exklusiven LPG<sup>®</sup> Anti-Aging-Komplex mit Hyaluronsäure stellt die **Replenishing And Redensifying Cream** Redensifiant das Volumen wieder her, meine Haut wird geglättet und gefestigt.





**AKTION ANTI-AGING**

> MEIN PFLEGEPROGRAMM **ANTI-AGING HÄNDE** **6 min**

**SCHRITT 1 :** Ich reinige und bereite meine Haut mit der **Pre-Treatment Micellar Lotion** vor, sie beruhigt meine Haut und versorgt sie optimal mit Feuchtigkeit.



**SCHRITT 2 : ANTI-AGING-PFLEGE HÄNDE**



3:00

**P9**



3:00

**SCHRITT 3 :** Das mit Vitamin C und dem exklusiven LPG<sup>®</sup> Anti-Aging-Komplex angereicherte **Radiance Brightening Serum** glättet und belebt die Haut gleichmäßig. Es erreicht zudem eine Milderung meiner Pigmentflecken.



**SCHRITT 4 :** Durch ihren exklusiven LPG<sup>®</sup> Anti-Aging-Komplex mit Hyaluronsäure stellt die **Replenishing And Redensifying Cream** das Volumen wieder her, meine Haut wird geglättet und gefestigt.



AKTION ANTI-AGING



> MEIN PFLEGEPROGRAMM ANTI-AGING GESICHT 12min


PREMIUM

**SCHRITT 1 :** Die **Pre-Treatment Micellar Lotion** wird vor jeder Wellbox[S]-Pflegeanwendung als Abschminklotion/Reinigungsmilch verwendet. Sie beruhigt meine Haut durch das enthaltene Ginsterwasser und versorgt sie optimal mit Feuchtigkeit.



**SCHRITT 2 : ANTI-AGING-PFLEGE GESICHT**

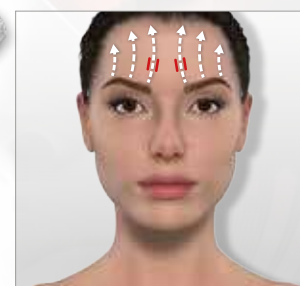
[2]




[2]



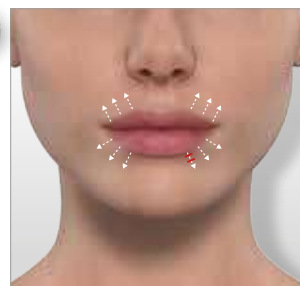
[2]



[1]



[1]



P 10

**SCHRITT 3 :**  
Die Komplettpflege **Soin Total Contour Yeux** glättet Tränensäcke, Falten und Augenringe, mein Blick wirkt sofort ausgeruht und frisch.



**SCHRITT 4 :** Das **Anti-Aging Renewal Serum** enthält zu 22% ein Konzentrat von Wirkstoffen, die eine anerkannte Anti-Aging-Wirkung besitzen. Sie wirken direkt in den Fibroblasten und stimulieren die Bildung von Kollagen und Elastin. Dieses Serum verfeinert das Hautbild, es hellt die Haut auf, bewirkt eine bessere Versorgung mit Feuchtigkeit und glättet meine Falten.



**SCHRITT 5 :** Durch ihren exklusiven LPG<sup>®</sup> Anti-Aging-Komplex mit Hyaluronsäure stellt die **Replenishing And Redensifying Cream** das Volumen wieder her, meine Haut wird geglättet und gefestigt



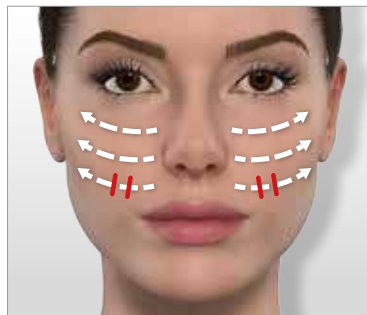
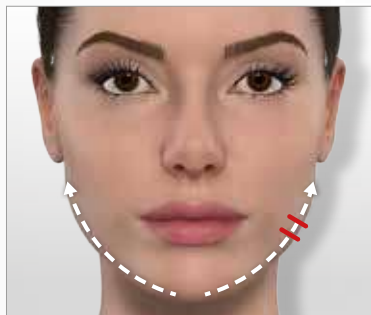
**STRAFFE HAUT**

> MEIN PFLEGEPROGRAMM **FESTIGUNG DES GESICHTS** **6 min**

**SCHRITT 1 :** Ich reinige und bereite meine Haut mit der **Pre-Treatment Micellar Lotion** vor, sie beruhigt meine Haut und versorgt sie optimal mit Feuchtigkeit.



**SCHRITT 2 : PFLEGE FESTIGUNG GESICHT**



[2]



3:00



[2]



3:00

P 11

**SCHRITT 3 :** Die Komplettpflege **Total Eye Care** glättet Tränensäcke, Falten und Augenringe, mein Blick wirkt sofort ausgeruht und frisch.



**SCHRITT 4 :** Das mit Vitamin C und dem exklusiven LPG<sup>®</sup> Anti-Aging-Komplex angereicherte **Radiance Brightening Serum** glättet und belebt die Haut gleichmäßig. Es erreicht zudem eine Milderung meiner Pigmentflecken.



**SCHRITT 5 :** Durch ihren exklusiven LPG<sup>®</sup> Anti-Aging-Komplex mit Hyaluronsäure bewirkt die **Tensing Firming Cream** einen sofortigen Lifting-Effekt, sie ermöglicht es außerdem, die Gesichtskonturen sichtbar zu straffen.




**AKTION DETOX**

> MEIN PFLEGEPROGRAMM **BELEBUNG AUGENPARTIE 6 min**

**SCHRITT 1 :** Die **Pre-Treatment Micellar Lotion** wird als Abschminktotion/Reinigungsmilch verwendet vor jeder Wellbox[S]-Pflegeanwendung. Sie beruhigt meine Haut durch das enthaltene Ginsterwasser und versorgt sie optimal mit Feuchtigkeit.

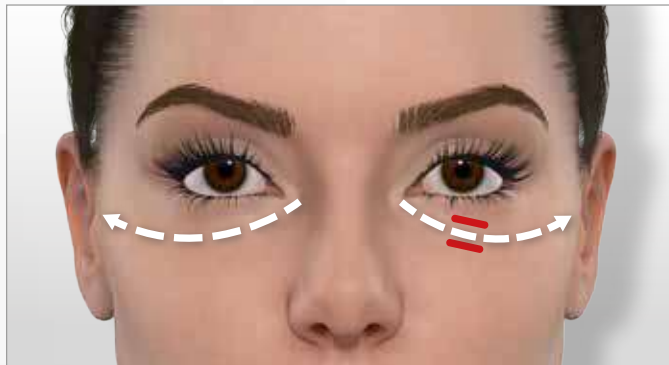


**SCHRITT 2 : PFLEGE GLÄTTUNG DER AUGENPARTIE**



3:00

**P 12**



3:00

**SCHRITT 3 :** Die Komplettpflege **Total Eye Care** glättet Tränensäcke, Falten und Augenringe, mein Blick wirkt sofort ausgeruht und frisch.



**AKTION DETOX**

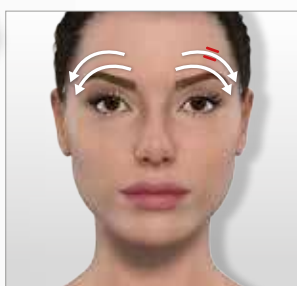
> MEIN PFLEGEPROGRAMM **DETOX** **6 min**  **IM VIDEO ANSEHEN!**

**SCHRITT 1 :** Ich reinige und bereite meine Haut mit der **Pre-Treatment Micellar Lotion** vor, sie beruhigt meine Haut und versorgt sie optimal mit Feuchtigkeit.

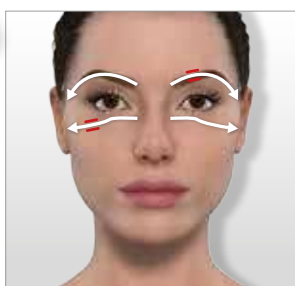


**SCHRITT 2 : PFLEGE DETOX**

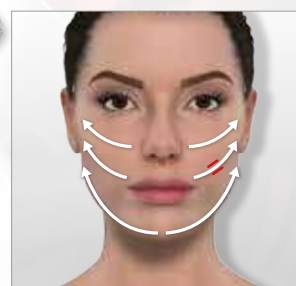
[1]



[1]



[2]



[2]



**SCHRITT 3 :**

Die Komplettpflege **Total Eye Care** glättet Tränensäcke, Falten und Augenringe, mein Blick wirkt sofort ausgeruht und frisch.



**SCHRITT 4 :** Durch das **Intense Hydrating Smoothing Serum** wird meine Haut dauerhaft mit Feuchtigkeit versorgt, sie erhält ihr fülliges, glattes Aussehen wieder. Sein Schutzfilm aus Hyaluronsäure schützt meine Haut außerdem vor aggressiven Umwelteinflüssen.





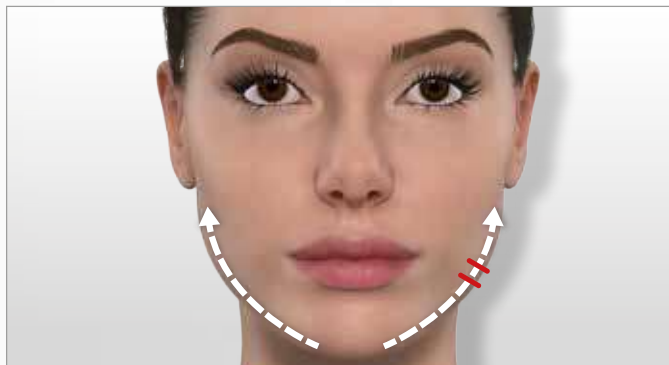
**AKTION SCHLANKHEIT**

> MEIN PFLEGEPROGRAMM **MODELLIERUNG GESICHT** **6 min**

**SCHRITT 1 :** Ich reinige und bereite meine Haut mit der **Pre-Treatment Micellar Lotion** vor, sie beruhigt meine Haut und versorgt sie optimal mit Feuchtigkeit.

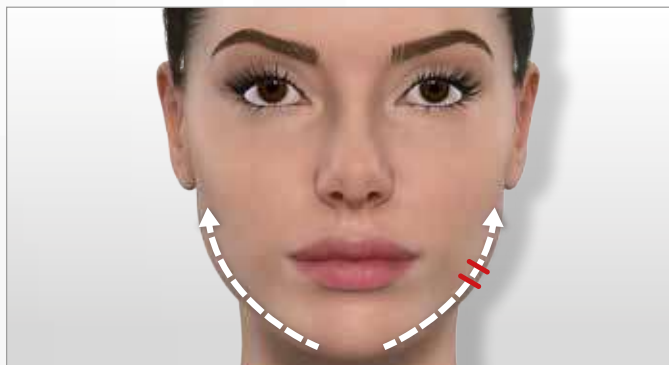


**SCHRITT 2 : SANFTE GESICHTSMODELLIERUNG**



4:00

**P 14**



2:00

**SCHRITT 3 :** Die Pflege **Firming V-Shape Cream** fördert durch den exklusiven LPG<sup>®</sup> Anti-Aging-Komplex den Fettabbau am Doppelkinn und ermöglicht die Festigung meiner Gesichtskonturen.





MEINE  
WELLBOX<sup>®</sup>- PFLEGEPROGRAMME  
**KÖRPER**

**AKTION FESTIGUNG**

MEIN PFLEGEPROGRAMM <b>FESTIGUNG ARME</b> .....	P16
MEIN PFLEGEPROGRAMM <b>FESTIGUNG BAUCH</b> .....	P17
MEIN PFLEGEPROGRAMM <b>FESTIGUNG GESÄSS</b> .....	P18
MEIN PFLEGEPROGRAMM <b>FESTIGUNG SCHENKEL</b> .....	P19

**AKTION SCHLANKHEIT**

MEIN PFLEGEPROGRAMM <b>SCHLANKE ARME</b> .....	P20
MEIN PFLEGEPROGRAMM <b>FLACHER BAUCH</b> .....	P21
MEIN PFLEGEPROGRAMM <b>ANTI-HÜFTSPECK</b> .....	P22
MEIN PFLEGEPROGRAMM <b>SCHLANKE SCHENKEL</b> .....	P23
MEIN PFLEGEPROGRAMM <b>SCHLANKE KNIE</b> .....	P24
MEIN PFLEGEPROGRAMM <b>SCHLANKE WADEN</b> .....	P25

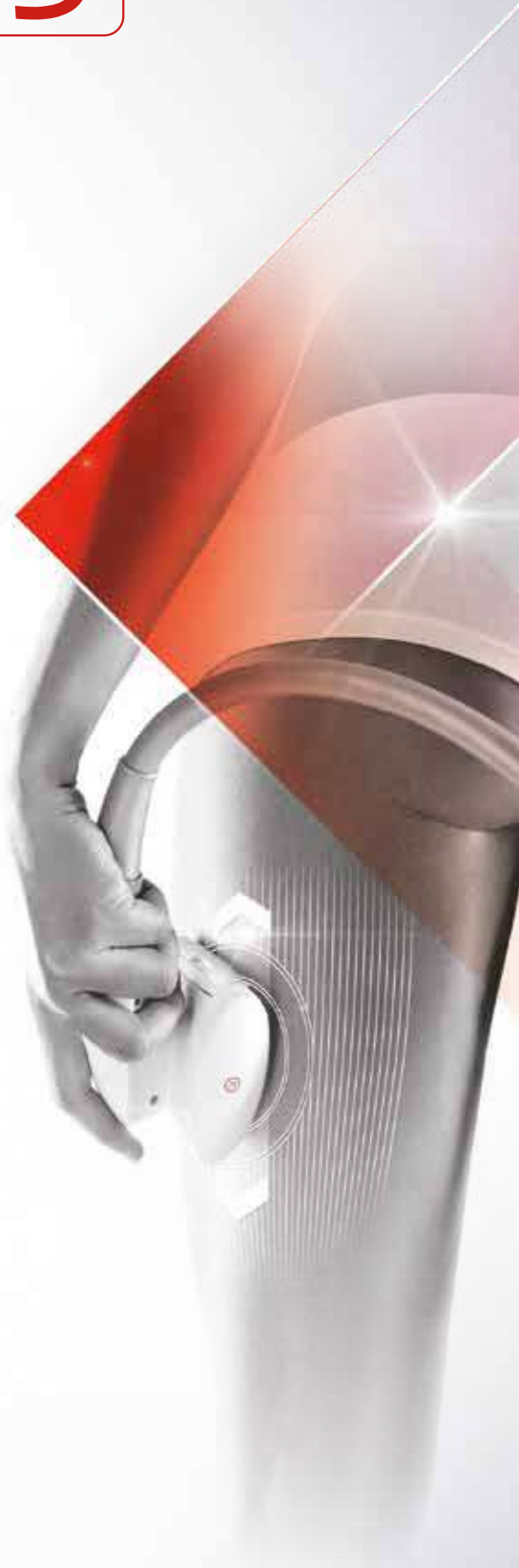
**AKTION ANTI-CELLULITE**

MEIN PFLEGEPROGRAMM <b>ANTI-CELLULITE GESÄSS</b> .....	P26
MEIN PFLEGEPROGRAMM <b>ANTI-CELLULITE SCHENKEL</b> .....	P27
MEIN PFLEGEPROGRAMM <b>ANTI-REITERHOSEN</b> .....	P28

**AKTION WELLNESS**

MEIN PFLEGEPROGRAMM <b>LEICHTE BEINE</b> .....	P29
--	-----

*Lesen Sie sich vor der ersten Verwendung von Wellbox<sup>®</sup>  
sorgfältig die Anwendungshinweise durch.*



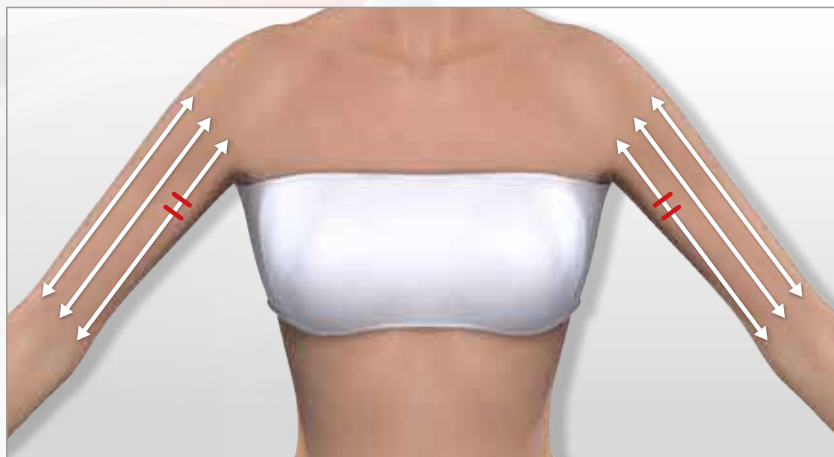
**AKTION FESTIGUNG**

> MEIN PFLEGEPROGRAMM **FESTIGUNG DER ARME 6 min**

**SCHRITT 1 :** Jeden Morgen trage ich meine **Glowing Resurfacing Body Cream** auf, für den Hauterneuerungseffekt, Tag für Tag. Ihre Micro-Pee-ling-Aktion wirkt meinen kleinen Hautmängeln (Hautatrophien, Narben...) wirksam entgegen.

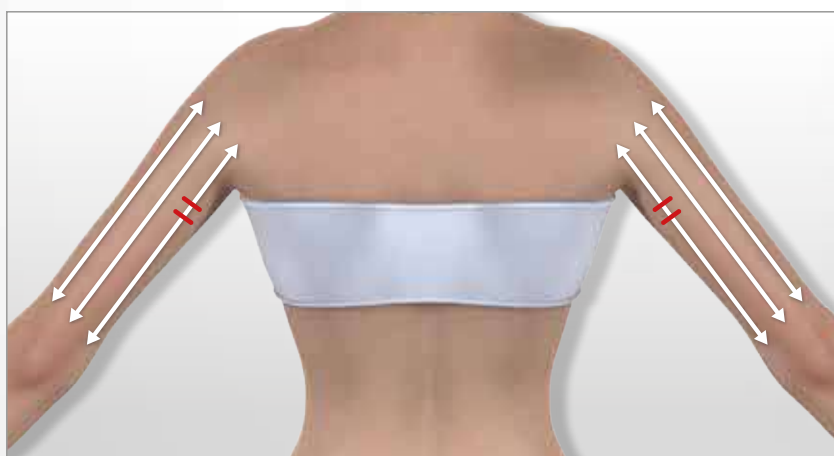


**SCHRITT 2 : PFLEGE FESTIGUNG DER ARME**



3:00

P 16



3:00

**SCHRITT 3 :** Ich trage das **Firming Contour Fluid** auf die behandelte Zone auf, für eine sofortige und anhaltende straffende Wirkung.



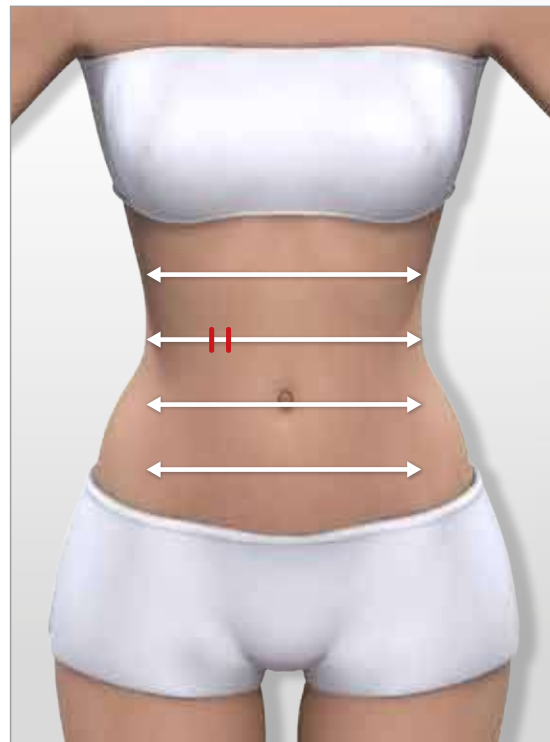
**AKTION FESTIGUNG**

> MEIN PFLEGEPROGRAMM **FESTIGUNG BAUCH** **6 min**

**SCHRITT 1 :** Jeden Morgen trage ich meine **Glowing Resurfacing Body Cream** auf, für den Hauterneuerungseffekt, Tag für Tag. Ihre Micro-Peeling-Aktion wirkt meinen kleinen Hautmängeln (Hautatrophien, Narben...) wirksam entgegen.



**SCHRITT 2 : PFLEGE FESTIGUNG BAUCH**



**P17**


3




3:00


3




3:00

**SCHRITT 3 :** Ich trage das **Firming Contour Fluid** auf die behandelte Zone auf, für eine sofortige und anhaltende straffende Wirkung.



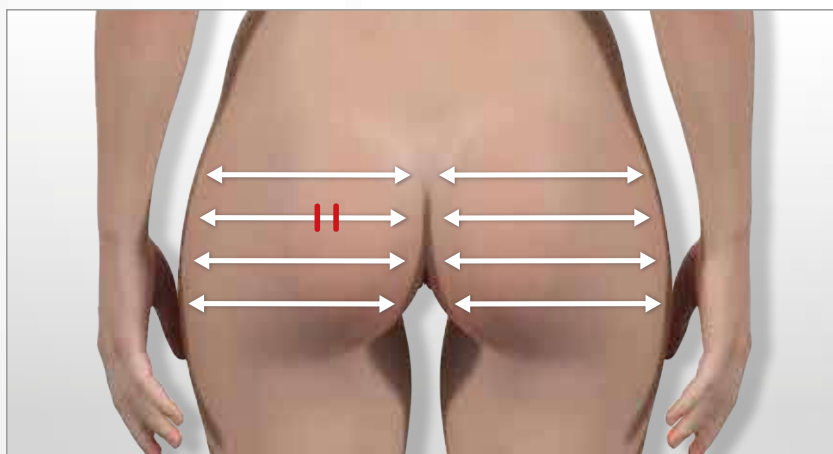
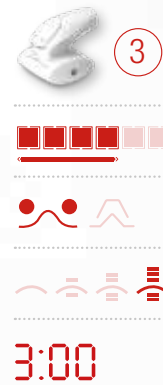
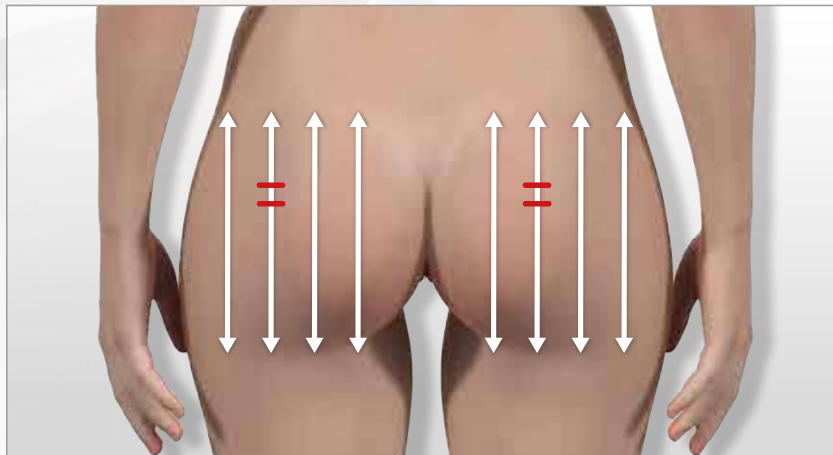
AKTION STRAFFUNG

> MEIN PFLEGEPROGRAMM **FESTIGUNG GESÄSS** 6<sup>min</sup>

**SCHRITT 1 :** Jeden Morgen trage ich meine **Glowing Resurfacing Body Cream** auf, für den Hauterneuerungseffekt, Tag für Tag. Ihre Micro-Peeling-Aktion wirkt meinen kleinen Hautmängeln (Hautatrophien, Narben...) wirksam entgegen.



**SCHRITT 2 : PFLEGE FESTIGUNG GESÄSS**



P18

**SCHRITT 3 :** Ich trage das **Firming Contour Fluid** auf die behandelte Zone auf, für eine sofortige und anhaltende straffende Wirkung.





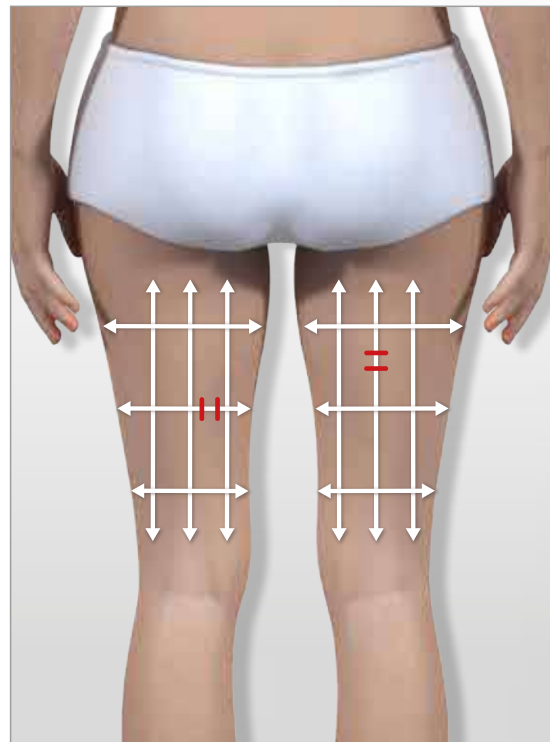
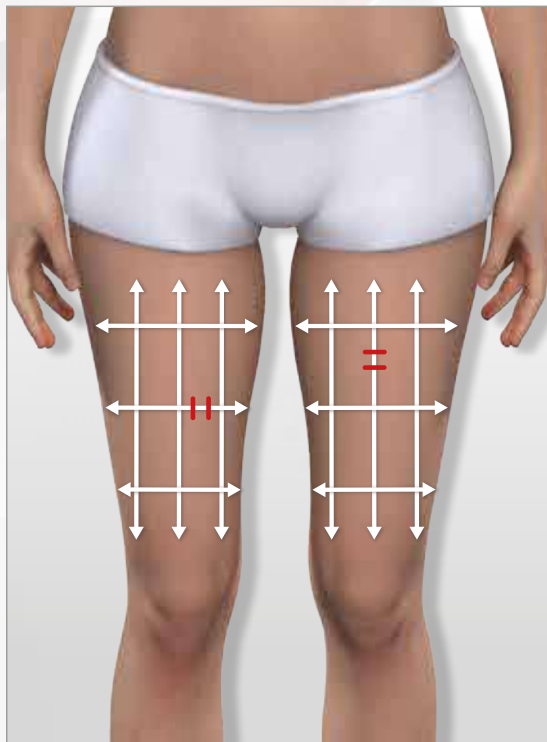
**AKTION STRAFFUNG**

> MEIN PFLEGEPROGRAMM **FESTIGUNG SCHENKEL** **6 min**

**SCHRITT 1 :** Jeden Morgen trage ich meine **Glowing Resurfacing Body Cream** auf, für den Hauterneuerungseffekt, Tag für Tag. Ihre Micro-Peeling-Aktion wirkt meinen kleinen Hautmängeln (Hautatrophien, Narben...) wirksam entgegen.



**SCHRITT 2 : PFLEGE FESTIGUNG SCHENKEL**



**P19**


3



  




3:00


3




3:00

**SCHRITT 3 :** Ich trage das **Firming Contour Fluid** auf die behandelte Zone auf, für eine sofortige und anhaltende straffende Wirkung.



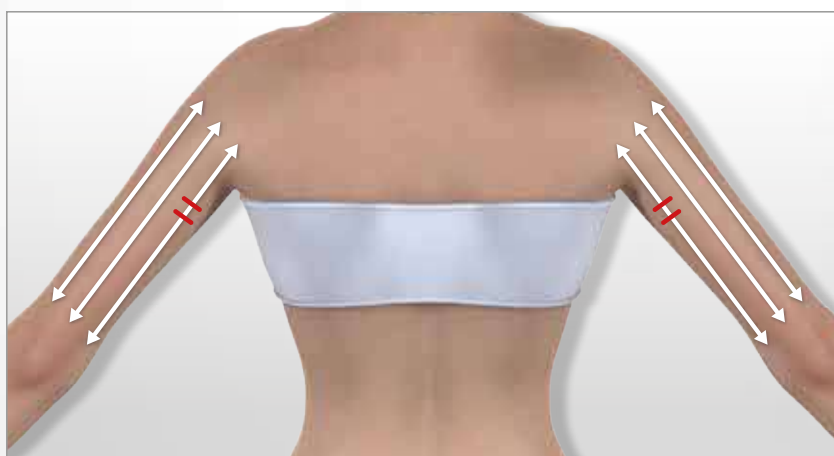
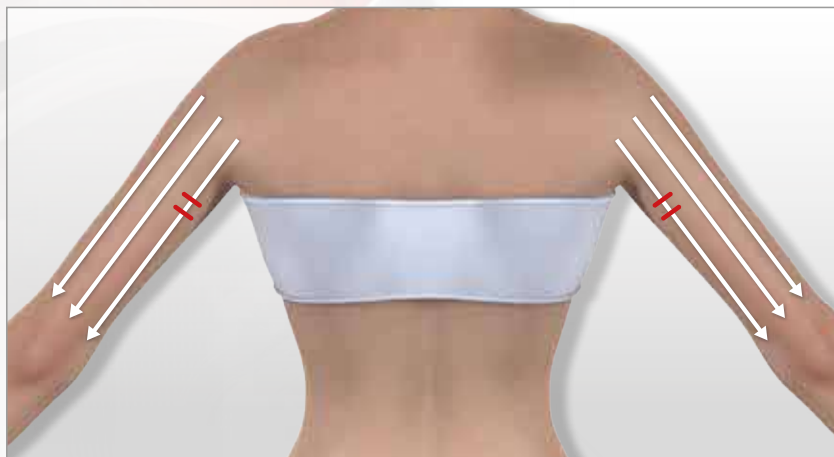
**AKTION SCHLANKHEIT**

> MEIN PFLEGEPROGRAMM **SCHLANKE ARME** **6 min**

**SCHRITT 1 :** Jeden Morgen trage ich meine **Glowing Resurfacing Body Cream** auf, für den Hauterneuerungseffekt, Tag für Tag. Ihre Micro-Peeling-Aktion wirkt meinen kleinen Hautmängeln (Hautatrophien, Narben...) wirksam entgegen.



**SCHRITT 2 : PFLEGE SCHLANKE ARME**



**P20**

**SCHRITT 3 :** Der exklusive LPG<sup>®</sup> Schlankheitskomplex mit reinem Koffein unterstützt das **Body Shaping Gel** beim Abbau der Fettsammlungen.



**AKTION SCHLANKHEIT**

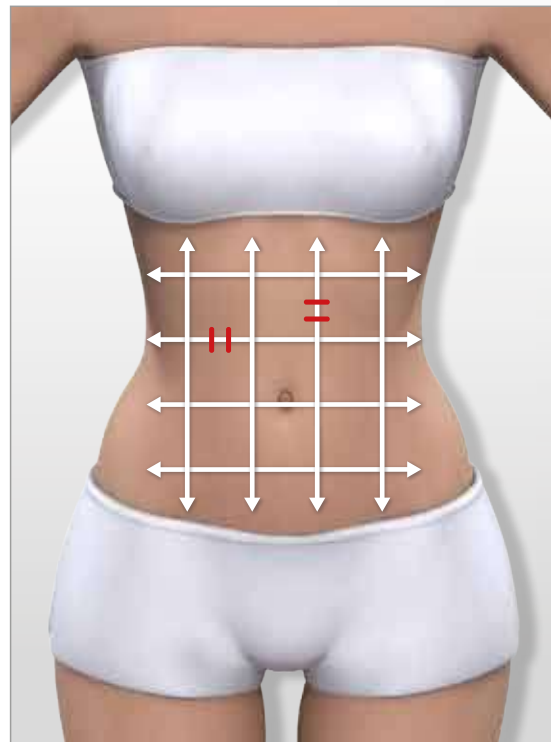
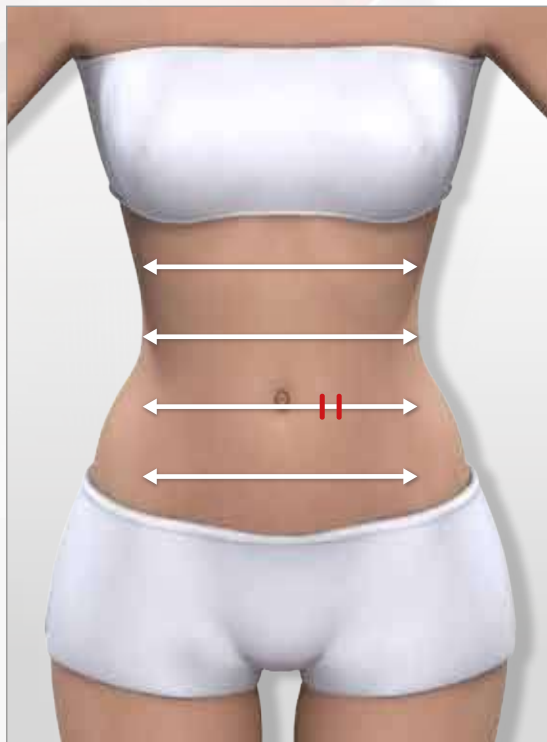
**IM VIDEO ANSEHEN!**

> MEIN PFLEGEPROGRAMM **FLACHER BAUCH** **6 min**


**SCHRITT 1 :** Jeden Morgen trage ich meine **Glowing Resurfacing Body Cream** auf, für den Hauterneuerungseffekt, Tag für Tag. Ihre Micro-Peeling-Aktion wirkt meinen kleinen Hautmängeln (Hautatrophien, Narben...) wirksam entgegen.




**SCHRITT 2 : ANWENDUNG FLACHER BAUCH**



**P21**


3


4:00


3


2:00

**SCHRITT 3 :** Der exklusive LPG<sup>®</sup> Schlankheitskomplex mit reinem Koffein unterstützt das **Body Shaping Gel** beim Abbau der Fettsammlungen.



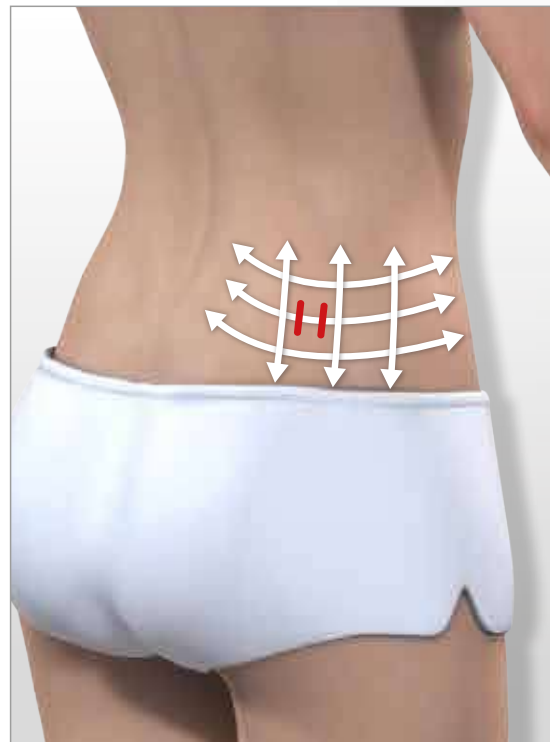
**AKTION SCHLANKHEIT**

> MEIN PFLEGEPROGRAMM **ANTI-HÜFTSPECK** **6 min**

**SCHRITT 1 :** Jeden Morgen trage ich meine **Glowing Resurfacing Body Cream** auf, für den Hauterneuerungseffekt, Tag für Tag. Ihre Micro-Peeling-Aktion wirkt meinen kleinen Hautmängeln (Hautatrophien, Narben...) wirksam entgegen.



**SCHRITT 2 : ANWENDUNG ANTI-HÜFTSPECK**



P 22

3
  
2:00  
 PAR CÔTÉ

3
  
1:00  
 PAR CÔTÉ

**SCHRITT 3 :** Der exklusive LPG<sup>®</sup> Schlankheitskomplex mit reinem Koffein unterstützt das **Body Shaping Gel** beim Abbau der Fettsammlungen.



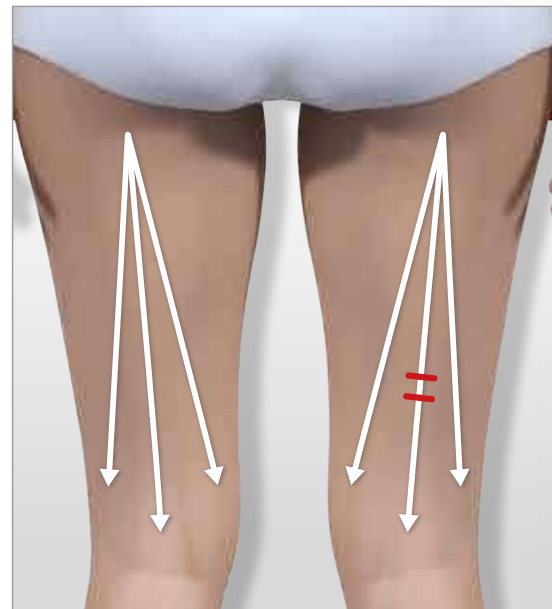
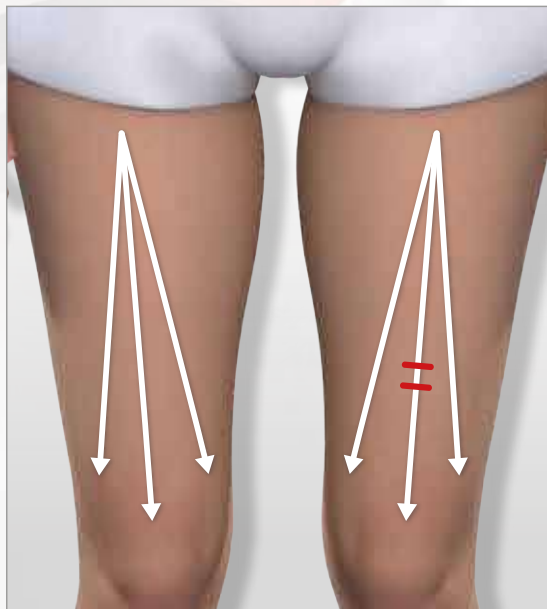
**AKTION SCHLANKHEIT**

> MEIN PFLEGEPROGRAMM **SCHLANKE SCHENKEL** **6 min**

**SCHRITT 1 :** Jeden Morgen trage ich meine **Glowing Resurfacing Body Cream** auf, für den Hauterneuerungseffekt, Tag für Tag. Ihre Micro-Peeling-Aktion wirkt meinen kleinen Hautmängeln (Hautatrophien, Narben...) wirksam entgegen.



**SCHRITT : PFLEGE SCHLANKE SCHENKEL**





**P23**


3





3:00


3





3:00

**SCHRITT 3 :** Der exklusive LPG<sup>®</sup> Schlankheitskomplex mit reinem Koffein unterstützt das **Body Shaping Gel** beim Abbau der Fettsammlungen.





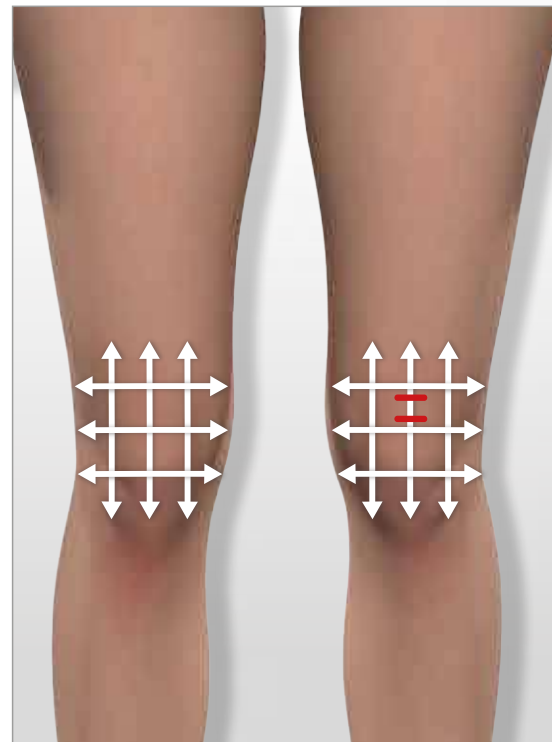
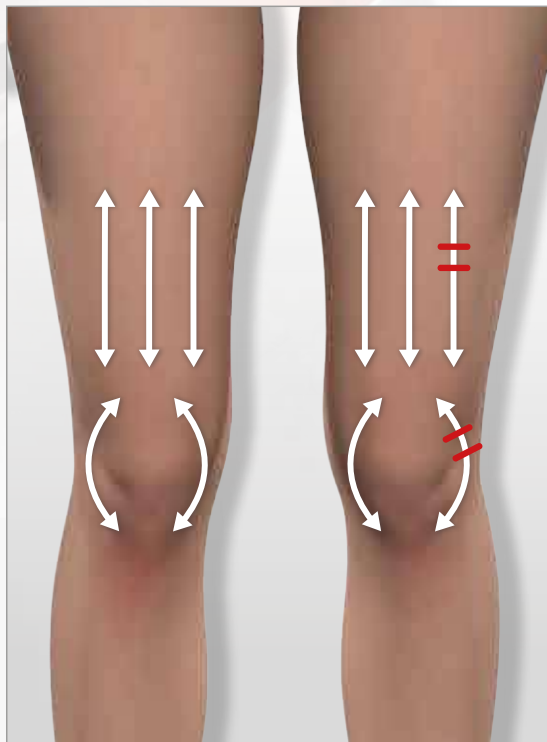
**AKTION SCHLANKHEIT**

> MEIN PFLEGEPROGRAMM **SCHLANKE KNIE** **6 min**


**SCHRITT 1 :** Jeden Morgen trage ich meine **Glowing Resurfacing Body Cream** auf, für den Hauterneuerungseffekt, Tag für Tag. Ihre Micro-Peeling-Aktion wirkt meinen kleinen Hautmängeln (Hautatrophien, Narben...) wirksam entgegen.



**SCHRITT 2 : PFLEGE SCHLANKE KNIE**



**P24**


2





4:00


2




2:00

**SCHRITT 3 :** Der exklusive LPG<sup>®</sup> Schlankheitskomplex mit reinem Koffein unterstützt das **Body Shaping Gel** beim Abbau der Fettsammlungen.





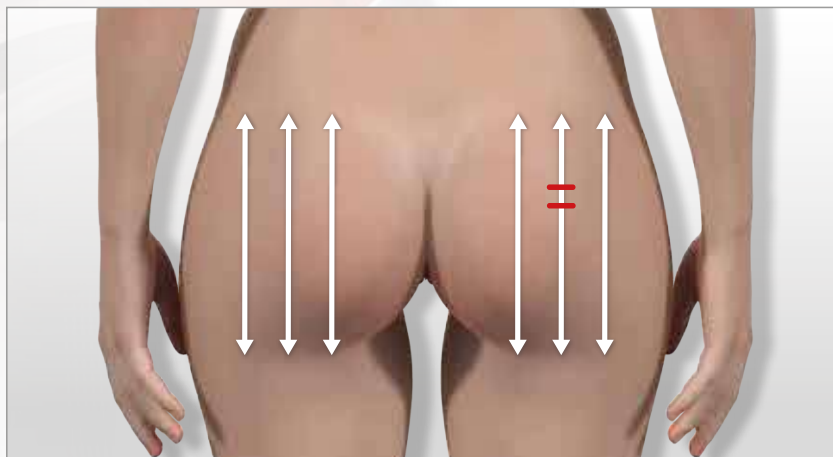
**AKTION ANTI-CELLULITE**

> MEIN PFLEGEPROGRAMM **ANTI-CELLULITE GESÄSS** **6 min**

**SCHRITT 1 :** Jeden Morgen trage ich meine **Glowing Resurfacing Body Cream** auf, für den Hauterneuerungseffekt, Tag für Tag. Ihre Micro-Peeling-Aktion wirkt meinen kleinen Hautmängeln (Hautatrophien, Narben...) wirksam entgegen.

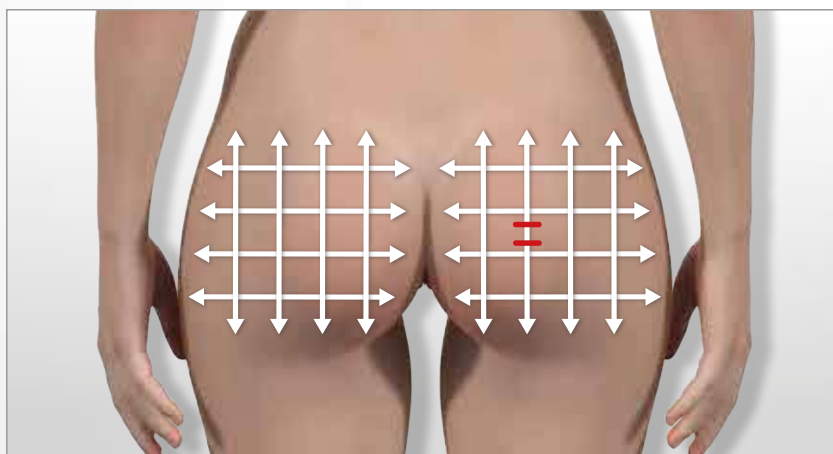


**SCHRITT 2 : PFLEGE ANTI-CELLULITE GESÄSS**



4:00

**P26**



2:00

**SCHRITT 3 :** Der exklusive LPG<sup>®</sup> Schlankheitskomplex mit reinem Koffein ermöglicht es dem **Orange Peel Smoothing Complex**, den Fettabbau zu unterstützen und meine Cellulite zu glätten.



**AKTION ANTI-CELLULITE**

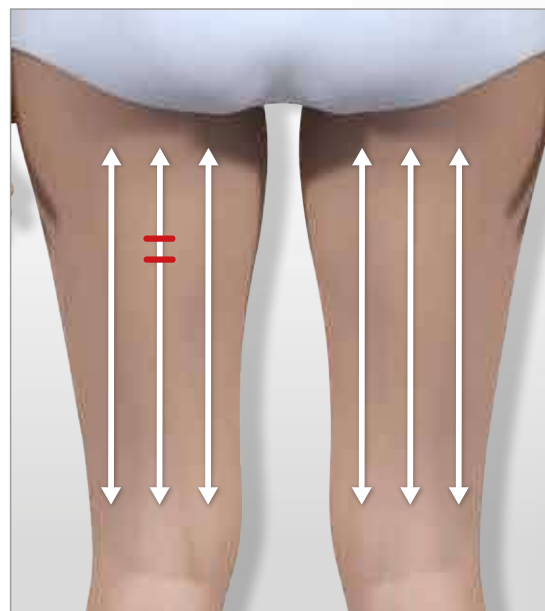
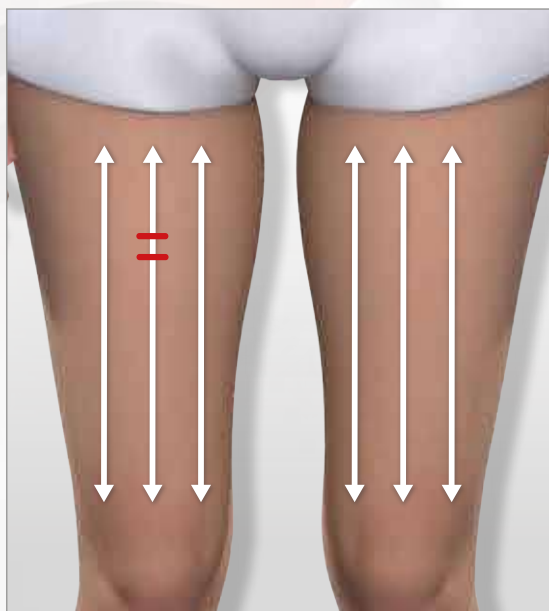
> MEIN PFLEGEPROGRAMM **ANTI-CELLULITE SCHENKEL** **6 min**

**IM VIDEO ANSEHEN!**

**SCHRITT 1 :** Jeden Morgen trage ich meine **Glowing Resurfacing Body Cream** auf, für den Hauterneuerungseffekt, Tag für Tag. Ihre Micro-Peeling-Aktion wirkt meinen kleinen Hautmängeln (Hautatrophien, Narben...) wirksam entgegen.



**SCHRITT 2 : PFLEGE ANTI-CELLULITE SCHENKEL**



**P27**


3




3:00


3




3:00

**SCHRITT 3 :** Der exklusive LPG<sup>®</sup> Schlankheitskomplex mit reinem Koffein ermöglicht es dem **Orange Peel Smoothing Complex**, den Fettabbau zu unterstützen und meine Cellulite zu glätten.



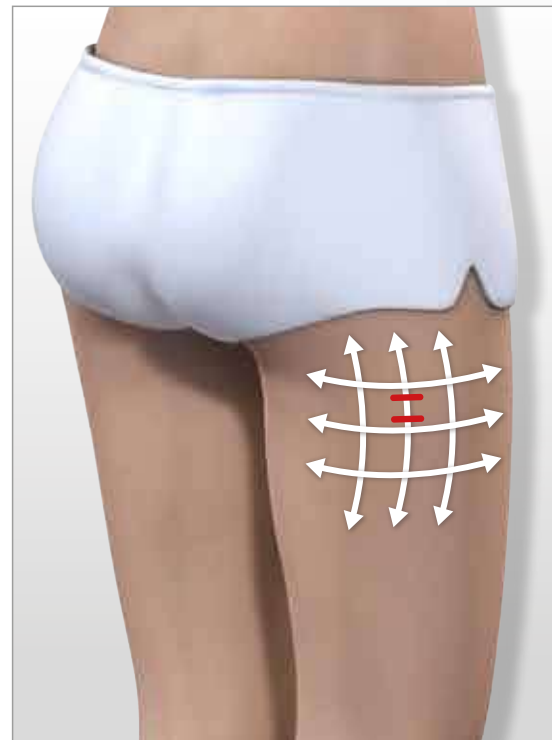
**AKTION ANTI-CELLULITE**

> MEIN PFLEGEPROGRAMM **ANTI-REITERHOSEN** **6 min**

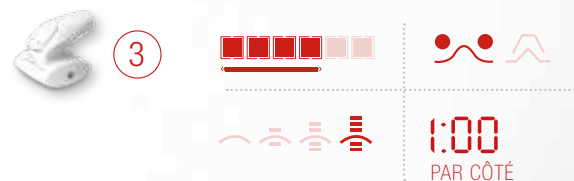
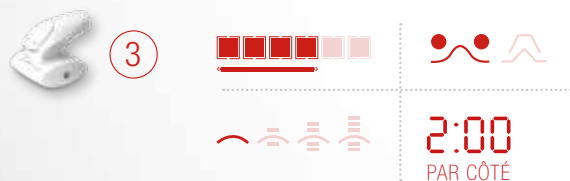
**SCHRITT 1 :** Jeden Morgen trage ich meine **Glowing Resurfacing Body Cream** auf, für den Hauterneuerungseffekt, Tag für Tag. Ihre Micro-Peeling-Aktion wirkt meinen kleinen Hautmängeln (Hautatrophien, Narben...) wirksam entgegen.



**SCHRITT 2 : PFLEGE ANTI-REITERHOSEN**



**P28**



**SCHRITT 3 :** Der exklusive LPG<sup>®</sup> Schlankheitskomplex mit reinem Koffein ermöglicht es dem **Orange Peel Smoothing Complex**, den Fettabbau zu unterstützen und meine Cellulite zu glätten.





AKTION WELLNESS

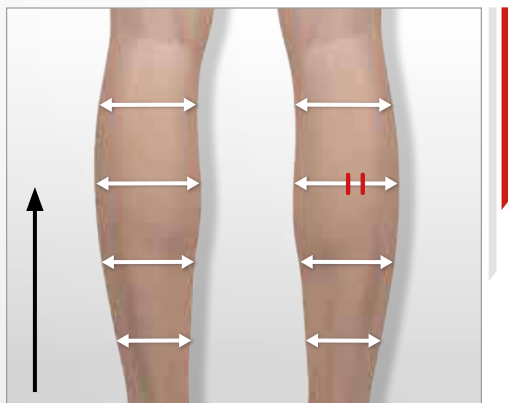
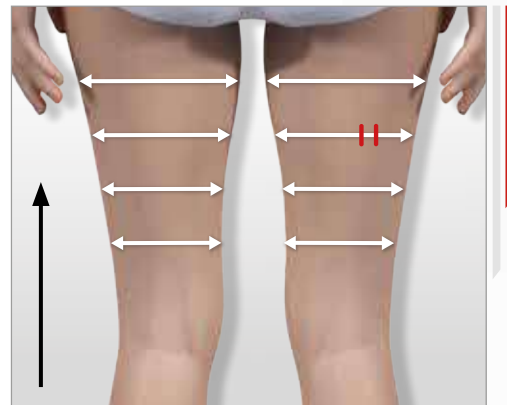
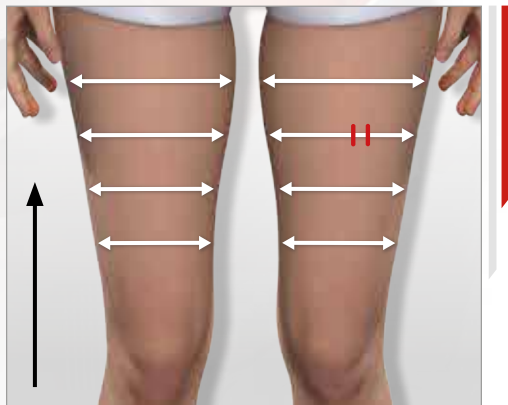
> MEIN PFLEGEPROGRAMM **LEICHTE BEINE** 6 min



**SCHRITT 1 :** Jeden Morgen trage ich meine **Glowing Resurfacing Body Cream** auf, für den Hauterneuerungseffekt, Tag für Tag. Ihre Micro-Peeling-Aktion wirkt meinen kleinen Hautmängeln (Hautatrophien, Narben...) wirksam entgegen.



**SCHRITT 2 : PFLEGEANWENDUNG LEICHTE BEINE**



P29

**SCHRITT 3 :** Für optimalen Komfort besprühe ich meine Beine von unten nach oben mit dem **Light Legs Mist**. Es fördert die Mikrozirkulation und entstaubt meine Beine.



wellbox<sup>®</sup>   
MINCEUR & ANTI-ÂGE